

ХОШМ

MARY KAY

2013

В ДЕКАБРЕ:

Трендовое платье для Новогодней вечеринки

Праздничный макияж от профессионала

Отправиться на «легкий шопинг»

Правильно загадать желание в Новогоднюю ночь



Новогоднее обновление

Встретить зимние праздники нам хочется во всей красе, а в Новый год войти – обновленными. И для этого вовсе не обязательно посещать косметолога.

Провести одну из самых актуальных и эффективных омолаживающих процедур зимы – дермобразию – можно даже в домашних условиях. Для этого понадобится лишь Система обновления кожи TimeWise®. Она гарантирует мгновенный результат – уже после первого применения вы увидите явные изменения в состоянии кожи, а если начнете использовать систему за неделю до праздников, делая между применениями перерыв в 2-3 дня, то будете поражены результатом. В Новогоднюю ночь ваша кожа будет сиять здоровьем и молодостью.

Цена 370.00 грн.

Must-have сезона

ШАГ 1. Скраб для глубокого очищения кожи


Скраб глубоко очищает кожу благодаря входящим в его состав микрочастичкам порошка оксида алюминия, применяемым дерматологами в профессиональной процедуре обновления кожи. Насыщение верхнего слоя кожи кислородом стимулирует процесс усиления микроциркуляции, и кожа становится более здоровой и сияющей.

ШАГ 2. Успокаивающая сыворотка

Сыворотка успокаивает и восстанавливает кожу после применения Скраба. Содержит антиоксиданты нового поколения, которые предотвращают появление первых признаков старения.

В чем встретитесь Новый год?

В прошлом номере «Хочу» талантливая украинская дизайнер Наталья Каменская рассказала, как адаптировать самые яркие тренды сезона осень-зима 2013-14 к повседневной жизни. Теперь эксперт в модных вопросах расскажет, как дополнить фешн-хитами зимы свой новогодний образ.



Наталья Каменская – украинская дизайнер, обладательница престижных наград BEST FASHION AWARDS в номинациях «Лучший дизайнер женской одежды» и «Лучший дизайнер аксессуаров». По версии итальянского журнала Vogue входит в рейтинг «200 Лучших молодых дизайнеров мира». Представляла нашу страну на «Днях Украины в Великобритании» в этом году.

ИНТЕРЕСНАЯ ФАКТУРА ткани – один из основных трендов зимы – это спасательный круг для тех, кто не любит излишеств. Наиболее выгодно смотрится в простых, лаконичных комплектах. Простое белое платье из фактурной ткани плюс серьги с драгоценными камнями голубого или зеленого цвета (топазы, изумруды, сапфиры) – беспроигрышный вариант для изысканного праздничного образа.

Не зря **СИНЕ-ЗЕЛЕНАЯ ГАММА** стала актуальной в преддверии Нового года. Ведь наступающий год – год деревянной синей лошади, и его следует встречать именно в таких цветах! Лошадь – животное благородное, поэтому лучше выбирать ткани из натуральных волокон, никакой синтетики, неоновых и кислотных оттенков. Украшения, инкрустированные камнями синего и зеленого цветов, отлично сочетаются со многими трендами, о которых я говорила выше. Но с сине-зеленым также важно не переусердствовать. Выберете пару комплектов: платье-серьги, платок-заколка, туфли-платок, где можете использовать эти цвета. Остальной наряд пусть будет в нейтральных тонах.

Остромодный в этом сезоне **КРАСНЫЙ** – это и есть праздник! Он – уже акцент сам по себе, поэтому важно не переусердствовать с украшениями, особенно с драгоценными камнями. Платья, как средней длины, так и в пол, чуть приоткрывающие щиколотку – отличный вариант для яркого и романтического новогоднего образа.

ИНТЕРЕСНАЯ
ФАКТУРА



СИНЕ-ЗЕЛЕНАЯ
ГАММА




А вы готовы к встр



ЧЕРНЫЙ – еще один отличный выбор для новогоднего наряда. Взять хотя бы маленькое черное платье еще и с нитью жемчуга! Но, возможно, в такую ночь лучше выбрать наряд пообъемнее и пороскошней, чтобы показать красоту ткани, дать ей красиво спадать, образуя мягкие складки.



Разноцветный МЕХ, ВОРС, ПЕРЬЯ. Пусть этот тренд будет нелегко носить в повседневной жизни, но, кажется, он просто создан для праздников! Яркие краски как нельзя лучше подойдут в новогоднюю ночь. Их не назовешь практичными, но нарядная одежда и не должна быть таковой!



БЕЛЫЙ, казалось бы, нейтральный, но в то же время очень праздничный и нарядный цвет. Дополнить белый наряд в новогоднюю ночь, чтобы он не выглядел слишком аскетично, можно массивными серьгами, браслетом, я также советую убрать волосы в прическу и открыть зону декольте. Лаконичное белое платье чуть длиннее колен будет отличным выбором для новогодней вечеринки, к тому же оно еще не раз пригодится, как в комплекте total look, так и в монохромном сочетании черный-белый – остромодном в этом сезоне.



Как угодить покровительнице года?


Если вы хотите в новогоднюю ночь выглядеть модно, смело следуйте советам Натальи Каменской, но если желаете привлечь в семью позитивную энергетику, то стоит прислушаться еще к астрологам и биоэнергетикам, которые также подготовили несколько советов относительно новогодних нарядов:

- Лошадь – грациозное животное, которое любит свободу, поэтому лучше выбирать наряды из легких летящих тканей, которые не сковывают движений.
- Актуальные в этом сезоне синий и зеленый цвета в одежде – действительно идеальный выбор для встречи года Лошади. Синий цвет – символ удачи, верности, честности, постоянства и доброты. Этот цвет в одежде зачастую выбор мудрых и независимых людей. А зеленый – это щедрость, процветание, молодость и, конечно, богатство.
- Хорошим выбором будут любые пастельные и естественные оттенки: бежевый, коричневый, серый, кофейный.
- Лошади нравится и золотистый цвет, только не переборщите с блеском.
- Деревянные бусы и заколки, а также украшения в форме подковы несомненно порадуют покровительницу года.

е же Нового года?

Макияж для особенной ночи

В новогоднюю ночь нам хочется быть сказочно красивыми и неотразимыми. И если вы уже выбрали достойный наряд, то самое время подумать об идеальном макияже, тем более компания «Мэри Кэй» в уходящем году подарила женщинам целый ряд ярких новинок декоративной косметики. Обо всех тонкостях новогоднего макияжа-2014 рассказывает известный визажист Анна Денисенко.



Новый год любим женщинами не только потому, что это праздник нашего детства, когда пахнет мандаринами и елкой, но и, наверное, единственный день в году, когда можно выглядеть очень ярко, и это не будет смотреться вызывающе. В Новый год ничего не бывает слишком! Поэтому главный мой совет – при создании макияжа руководствуйтесь прежде всего своим настроением и тем, как и где вы встречаете этот праздник.

1 Выбор идеи

В первую очередь необходимо отталкиваться от наряда, его цветовых нюансов. Если он однотонный и неброский, можно выразить себя в макияже, сделав его основным акцентом всего образа. Если же ваше платье переливается пайетками или очень яркое, позаимствуйте из него только один цвет, к примеру, золотой, и добавьте его небольшим нюансом в довольно сдержанный макияж.

2 Подготовка

За день до Нового года или утром перед праздничной ночью нужно подготовить лицо к торжеству. Очистите его скрабом, сделайте увлажняющую маску, чтобы кожа чувствовала себя комфортно. Можно также воспользоваться Системой обновления кожи TimeWise®. Перед тем как приступить к макияжу, нанесите увлажняющий крем и подождите, пока тот впитается.

Подобрать правильный уход для вашего типа кожи поможет Консультант по красоте «Мэри Кэй».

3 Тон

Выбирайте средство в тон коже и не переусердствуйте с количеством. Используйте закрепляющую Минеральную рассыпную пудру Mary Kay® поверх Основы под макияж Mary Kay®, это зафиксирует тон кожи. Чтобы макияж выглядел естественно, наносите средства специальными кистями.

Добавьте скульптурности и четкости лицу, воспользовавшись румянами. С ними главное не перестараться, поскольку яркие эмоции и веселье и так добавят румянец вашим щекам.

Также советую нанести богатый золотой оттенок теней Just for Eyes «Античное Золото» большой Кистью для румян на скулы, чтобы подсветить их и сделать более выразительными.

2014 – год **Синей Деревянной Лошади**. Чтобы заслужить расположение этого знака и на следующие 12 месяцев привлечь в свой дом любовь, счастье и удачу, биоэнергетики советуют выбирать соответствующие году оттенки: синий, голубой, коричневый, зеленый. Это касается и нарядов и макияжа, в котором лучше делать акцент на глаза, ведь у покровительницы года они особенно выразительные.

Синий – смелый эксперимент, который покорило все мировые столицы моды еще сезон назад и до сих пор держится в лидерах. С приходом осени он стал чуть темнее, не таким электрическим и ярким. Если рассматривать синий как монооттенок для макияжа глаз – это возможно только для девушек с очень темными, карими глазами. Для остальных лучше воспользоваться синим или голубым оттенком как легким акцентом. К примеру, подвести им нижнее веко. Вариант, который подойдет всем – синяя стрелка. Наиболее выгодно синий цвет сочетается с неброскими оттенками теней – бежевым, коричневатым, золотистым. Дополнит он и макияж в темной или черной гамме.



Коллекция кистей (5 шт.)
Цена 500.00 грн.

Мини-набор кистей

Цена 260.00 грн.



Палитра теней для век Just for Eyes

(оттенки: «Малахит», «Античное Золото», «Черное Золото»)

Цена 120.00 грн.


Основа под тени, 8,5 г

Цена 80.00 грн.



Карандаш для глаз Kohl «Небесный Рыцарь», 0,31 г

Цена 130.00 грн.



Глаза

В Новый год как никогда актуален макияж Smoky Eyes, это беспроигрышный вариант для любого типа лица и глаз. Можно исполнить его не только темными оттенками, но и яркими, переливающимися. Для этого подойдет, например, Палитра Just for Eyes из коллекции marykay@play™. «Малахит», «Античное Золото» и «Черное Золото» – соедините все три оттенка или используйте их отдельно, нанесите влажной кистью, чтобы раскрыть все очарование этих неземных цветов.

Чтобы выделить глаза еще больше, подведите их Карандашом для глаз Kohl, плавно растушевывая границы. Карандаш для глаз Kohl очень стойкий и вам не придется волноваться о том, что он размажется. Выбирайте из трех оттенков коллекции «Сказочная Феерия» тот, который подходит к вашему наряду, но помните, что в год Лошади особенно актуален синий цвет, а значит стоит обратить внимание на оттенок «Небесный Рыцарь».

ВАЖНО! Для продолжительной вечеринки нужно обязательно нанести на веки Основу под тени Mary Kay®, благодаря ей тени не будут осыпаться, а цвета будут выглядеть ярче.

Особый тренд этого сезона – стрелки, поэтому смело проводите их по верхнему ресничному краю. Тут вы можете воспользоваться Тенями-карандашом из коллекции marykay@play™, Подводкой для глаз или нарисовать стрелки с помощью Теней для глаз Mary Kay®, нанеся их мокрым способом.

Не забывайте про ресницы. Добавьте им длины и объема, а главное цвета помогут цветные туши «Идеальный объем» Lash Love®.

Сияющие золотом Smoky Eyes

- 1 Нанесите оттенок «Античное Золото» в качестве теней-основы на все веко.
- 2 Оттенком «Малахит» прорисуйте верхнее веко от линии складки до бровей.
- 3 Слегка притроньтесь «Черным Золотом» к внешним уголкам глаз. Этим же оттенком подведите линию роста нижних ресниц.



Губы

При ярком и выразительном макияже глаз, губы не должны составлять им конкуренцию. Мерцающий Блеск для губ Mary Kay® натурального оттенка («Утонченный Розовый», «Розовый Атлас») подойдет для макияжа в сине-голубых тонах. Дополнением к насыщенным оттенкам теней золотисто-коричневого и зеленого цветов станет матовая помада приглушенных тонов (Губная помада True Dimensions® «Натуральный Шик», «Утренняя Заря»).

Если же вы решили сделать акцент на губы, это прекрасная возможность попробовать на себе неожиданный и яркий цвет. К примеру, сливовый оттенок Глянцевого блеска «Багровая Роща» из коллекции «Сказочная феерия», который переливается тысячей искр в искусственном освещении. Будьте готовы к тому, что яркую помаду или блеск придется подправлять после приема пищи или напитков.

Но главное ваше украшение этой ночью – это счастливая улыбка и искрящиеся глаза!

Цветная тушь «Идеальный объем» Lash Love® (голубая, зеленая, аметистовая)

Цена 180.00 грн.

Блеск для губ NouriShine Plus®, 4,5 мл

Цена 130.00 грн.



Губная помада True Dimensions®, 3,3 г
Цена 160.00 грн.

Помада для губ Mary Kay®, 3,6 г
Цена 120.00 грн.



Теория дарения

Выбирать, покупать и дарить подарки, казалось бы, очень веселое занятие. Но на деле это часто оказывается весьма утомительной и ответственной задачей. Особенно, когда приятные сюрпризы нужно подготовить для большого количества людей. Чтобы новогодний шопинг не превратился в тяжелое испытание, ознакомьтесь с правилами дарения.

Правила шопинга

- Составьте список всех, кому вы собираетесь покупать подарки. Пусть в этом списке будет также определено, сколько денег вы готовы потратить на каждый из пунктов.
- Вместо того чтобы бродить по шумным торговым центрам и магазинам, которые в канун праздников переполнены людьми, обратитесь к вашему Консультанту по красоте. На классе по красоте в уютной обстановке, за чашечкой чая вы сможете не только без суеты выбрать подарки для близких, но и протестировать продукцию прежде, чем приобрести ее, а еще получить профессиональную консультацию по уходу за кожей и созданию макияжей.
- Если вы не знаете, какой именно подарок выбрать для близкого человека, не откладывайте мучительные поиски на потом – в последний момент вы рискуете совершить самый неудачный выбор. Посоветуйтесь с Консультантом «Мэри Кэй». Расскажите о человеке как можно более подробно, и вы обязательно найдете подходящий презент среди продукции Mary Kay®.
- Отправляйтесь на шопинг только в хорошем настроении, чтобы ваши подарки были наполнены позитивной энергией.

Выбор

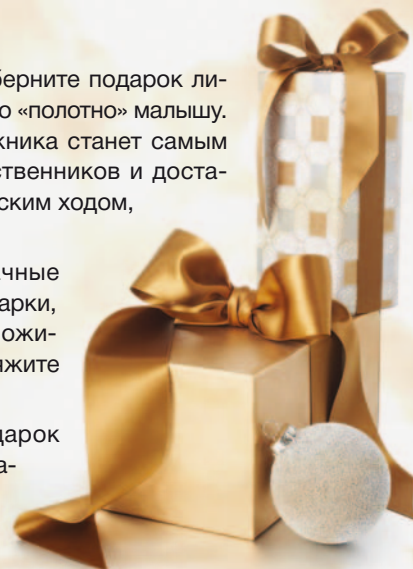
- Не примеряйте подарки на себя. Думайте о том, кому вы их будете дарить.
- Если вы действительно близки с человеком, можно прямо спросить, что именно ему хотелось бы получить.
- Хороший выбор – ставшие нынче популярными подарочные сертификаты: на фотосессию, на приобретение косметических средств и т.д.
- Предметы гардероба лучше дарить только тем людям, которых вы действительно хорошо знаете – в противном случае можно прогадать с выбором.
- Старайтесь не дарить слишком дорогие подарки, это обязывает.

Упаковка

В Новый год все ждут сюрприза, загадки, поэтому обязательно упакуйте подарки. Вы можете сделать это в магазине или самостоятельно, воспользовавшись оригинальным способом:

- Купите забавные детские рукавички или носочки и положите в них подарки.
- Сшейте маленькие мешочки из цветной ткани. Их можно украсить бусинами или вышивкой и перевязать цветной веревочкой.
- Подарок можно упаковать в простую почтовую бумагу и перевязать обычной коричневой веревкой (шпагатом), а сверху украсить еловыми шишками и веточками. Получится очень стильно.

- Если у вас есть ребенок, оберните подарок листом белой бумаги и дайте это «полотно» малышу. Творение маленького художника станет самым лучшим подарком для родственников и достаточно оригинальным творческим ходом, который удивит друзей.
- Возьмите обычные прозрачные пакеты, поместите в них подарки, насыпьте конфетти или положите дождик, надуйте их и завяжите красивыми ленточками.
- Не забудьте вложить в подарок открытку с приятным пожеланием.



Универсальный вариант

Существуют универсальные подарки, которые будет рад получить каждый. Мы подготовили для вас такую подборку от Mary Kay®.



Коллекция мини-ароматов для женщин

Цена 500.00 грн.

Выбрав этот набор в качестве подарка для подруги или родственницы, вы точно не прогадаете. Среди изысканных и таких разных ароматов Mary Kay® в очаровательных маленьких флакончиках она обязательно найдет свой любимый, а остальные сможет использовать для особых случаев.



Набор по уходу за кожей рук Satin Hands®. Сахарная Ваниль

Цена 280.00 грн.

Любимые средства Satin Hands® с новогоднему сладким ароматом ванили станут не только приятным, но и действительно полезным подарком. Ведь в холодное время года наши руки нуждаются в особенном уходе.

Палитра теней для век Just for Eyes и Палитра помад для губ Just for Lips

Цена 120.00 грн. (за каждую палитру)

Яркие и красочные, как сам праздник, новинки декоративной косметики из коллекции marykay@play™ будто созданы для того, чтобы стать отличным подарком. Кстати, подарком фактически эксклюзивным, ведь это – косметика из Ограниченной коллекции.



Набор мужских ароматов в мини-флаконах

Цена 400.00 грн.

Вы наверняка сталкивались с тем, насколько сложно подобрать подарок для мужчины. Есть универсальное решение. Набор мини-ароматов в стильной упаковке – отличный выбор, хотите ли вы порадовать любимого или угодить начальнику на работе.

Набор TimeWise Repair® Volu-Firm®

Цена 1700.00 грн.

Сверхэффективная анти-возрастная косметика в изысканной упаковке – истинно роскошный подарок! Только для особенных людей в вашей жизни. Приобретая Набор TimeWise Repair® Volu-Firm®, вы дополнительно получаете Набор праздничных салфеток (6 шт.). Количество салфеток ограничено.



Стильная розовая чашка

Банальный подарок? Ни в коем случае, если это – эксклюзивная чашка* Mary Kay® из тонкого белого фарфора. Такая полезная и симпатичная вещичка станет отличным подарком для любой девушки. Тем более получить чашку можно в виде бонуса. Спросите об этом своего Консультанта по красоте.



* Чашка упакована в стильную белую коробку с логотипом Mary Kay®.



Говорят, под Новый год...

Если узнав о том, что Деда Мороза не существует, вы перестали верить в новогоднее чудо, пересмотрите эту позицию. Обязательно загадайте желание в момент прихода 2014-го! Вероятность того, что оно исполнится благодаря сильнейшей энергетике этой самой позитивной ночи в году – колоссально велика. Только не забывайте – желать нужно правильно!

Способы загадать желание

- Вырежьте из бумаги снежинки, на каждой напишите по желанию. Можно попросить гостей, чтобы они также поучаствовали. Под бой курантов выбросьте снежинки с балкона, оповещая, таким образом, вселенную о своих мечтах.
- Напишите разные желания на 12 маленьких листочках, положите записочки под подушку и ложитесь спать. Проснувшись утром, наугад достаньте одну бумажку. По преданию, это желание сбудется в наступившем году.
- Обращайте внимание на все хорошее (поцелуи, подарки, угощения), что будет происходить с вами в первые часы Нового года, и загадывайте, чтобы это происходило чаще.
- Искренне желайте людям того, чего хотите сами.
- Напишите, о чем мечтаете, на маленьком клочке бумаги. С боем курантов сожгите листок, пепел смешайте в бокале с шампанским и выпейте.
- Итальянцы считают виноград символом счастья и богатства, поэтому уверены – желание сбудется, если, загадав его, успеть съесть 12 виноградинок, прежде чем часы пробьют полночь.
- Вышейте желание на подоле своего праздничного наряда. Всего несколько стежков – «любовь», «здоровье», «ребенок». В момент, когда начнут бить куранты, положите на вышивку руку и произнесите желание вслух.
- Купите небольшую красивую свечу. В полночь зажгите ее и проговорите над пламенем свое желание. Если в течение ночи свеча догорит до конца, не погаснув, то желание непременно исполнится.
- Можно также загадывать желание на нового гостя. Если в вашу компанию пришел незнакомый вам человек или совершенно неожиданный визитер, возьмите его за руку и загадайте желание. Важно чтобы этот гость был доброжелательно настроен.

Правила желаний

- Как вы уже заметили, желания предпочтительно не только проговаривать, но и записывать. Попробуйте помимо всего написать себе письмо в Новый год, в котором перечислите все свои мечты. Праздничной ночью упакуйте его в красивый конверт, а в следующем году откройте. Вы с удивлением обнаружите, что большинство ваших желаний сбылось.
- Формулируйте желания четко, со всеми деталями. Психологи уверены, что правильно оформленные мечты способны мотивировать вас на их реализацию.
- Произносите и прописывайте ваши желания в настоящем времени от первого лица, как будто у вас уже есть то, чего вам хочется. Например: «Я счастлива в браке».
- Избегайте в желаниях частицы «не». Формулировать их нужно позитивно.
- Не переходите на личности. Загаданное желание должно касаться только вас.
- Обязательно поблагодарите мироздание за те ваши желания, которые уже исполнились.
- Очень важно загадывать желание красиво. В элегантном платье, с шикарными макияжем и прической, в отличном настроении и с полной уверенностью в его исполнении. Если вы уже внимательно прочитали все предыдущие статьи этого номера «Хочу», то создать такой образ не составит для вас труда!

Ответы на кроссворд, напечатанный в «Хочу», октябрь

По горизонтали: 1. Помада. 2. Латте. 3. Корректор. 4. Класс. 5. Изумруд. 6. Сенсация. 7. Даллас. 8. Ресница. 9. Шмель.
По вертикали: 1. Антиоксидант. 2. Бамбук. 3. Коктейль. 4. Ретинол. 5. Ауди. 6. Сентябрь. 7. Сальса. 8. Эш.

Победительницами стали: Костюк Инна (г. Киев), Морофиянец Елена (г. Киев), Сорока А. Н. (г. Одесса), Пономаренко А. А. (г. Киев), Артамонова Л. (г. Бердянск), Усатенко Марина (г. Житомир), Кириленко Юлия (г. Киев), Екатерина П. (г. Киев), Олейник Екатерина (г. Алчевск), Сергиенко Альона (г. Макеевка).